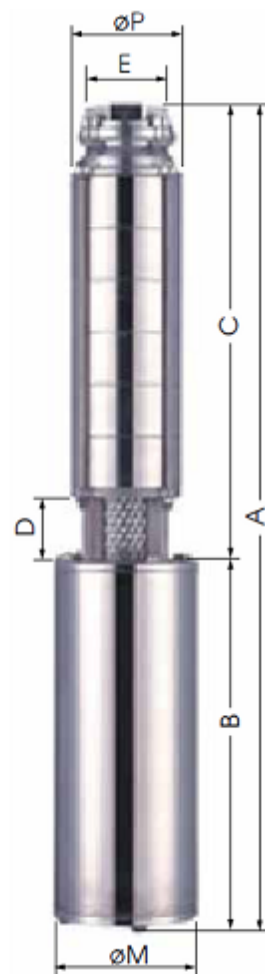
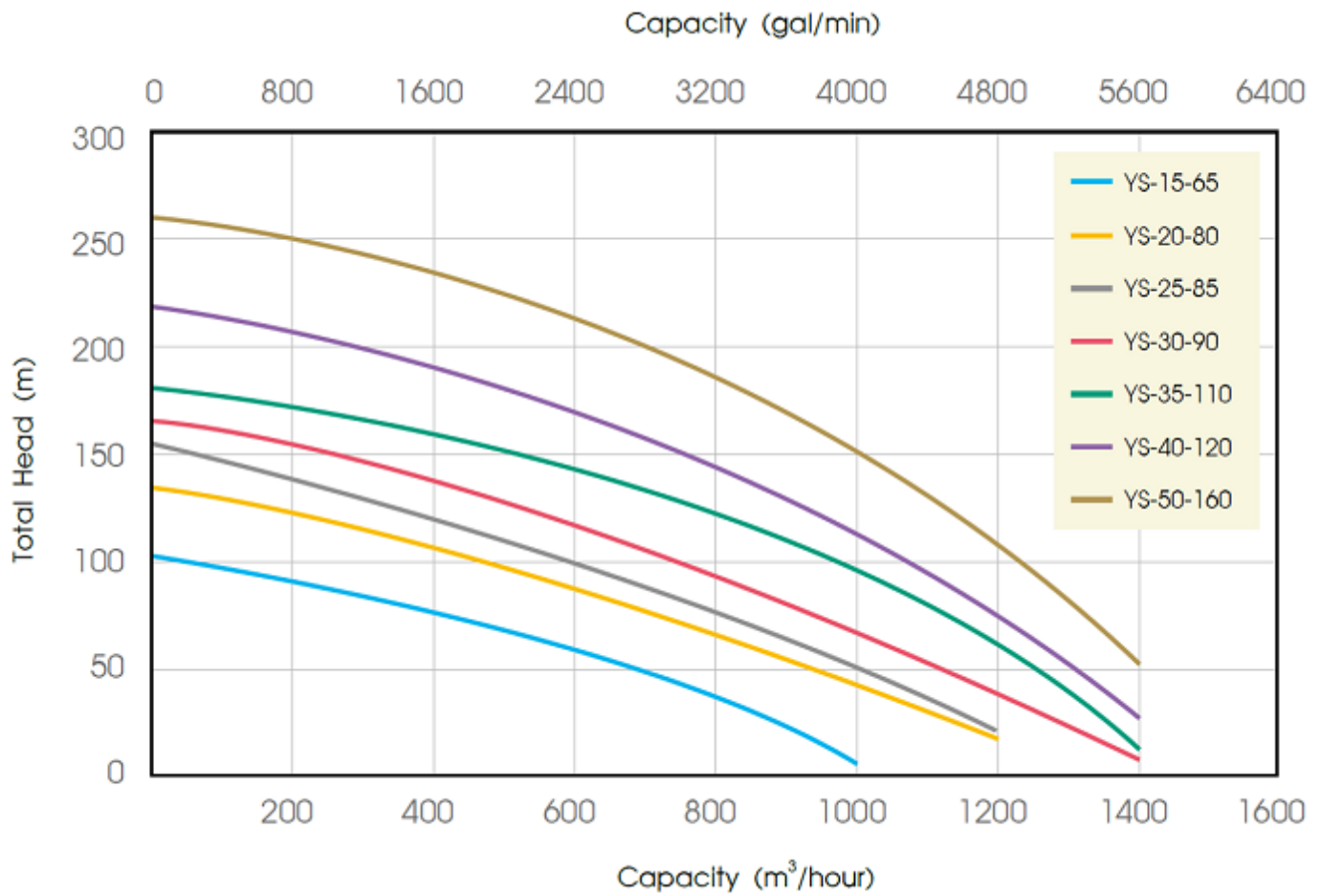


型號	馬力 HP	口徑 Inch	標準 揚程 M	標準水量 ℓ/min	最高 揚程 M	最大水量 ℓ/min
YS-05-40	5	2-3	40	300	56	680
YS-075-45	7.5	2-3	45	430	80	680
YS-10-60	10	2-3	60	430	100	700
YS-15-80	15	2-3	80	460	120	850
YS-075-50	7.5	2-3	60	310	95	455
YS-10-80	10	2-3	80	300	115	600
YS-15-100	15	2-3	100	300	145	600


型號	A mm	B mm	C mm	D mm	E mm	ψM mm	ψP mm	重量 kg
YS-05-40	613	310	303	70	134	164	127	32
YS-075-45	705	353	352	70	134	164	127	38
YS-10-60	772	368	404	70	134	164	127	41
YS-15-80	910	404	506	70	134	164	127	55
YS-075-50	750	354	404	70	134	164	127	40
YS-10-80	819	368	450	70	134	164	127	45
YS-15-100	950	404	546	70	134	164	127	58

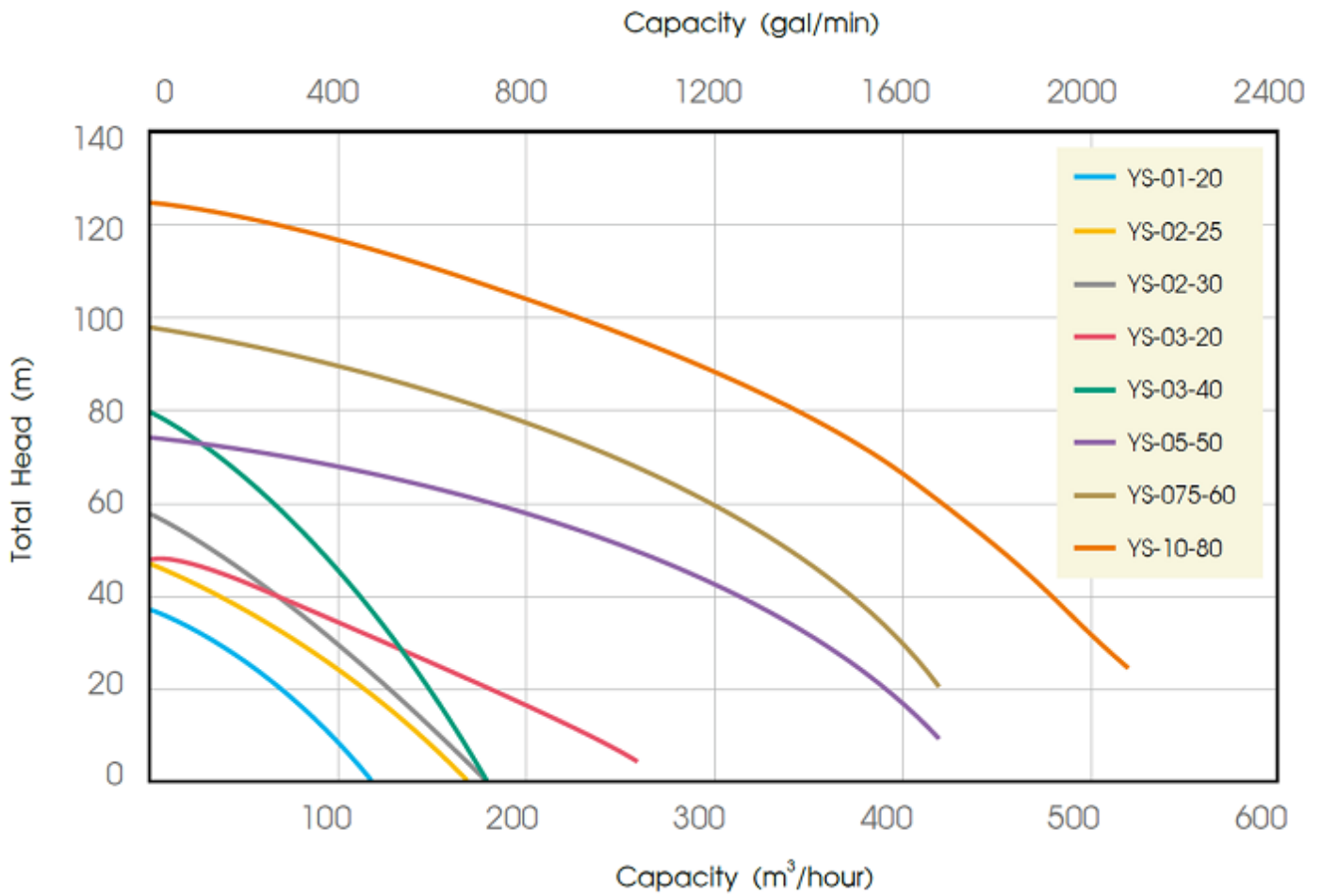




型號	馬力 HP	口徑 Inch	標準 揚程 M	標準水量 ℓ /min	最高 揚程 M	最大水量 ℓ /min
YS-15-65	15	3-4	65	550	105	1000
YS-20-80	20	3-4	80	690	135	1200
YS-25-85	25	3-4	85	740	155	1200
YS-30-90	30	4-5	90	840	167	1400
YS-35-110	35	4-5	110	960	181	1400
YS-40-120	40	4-5	120	960	218	1400
YS-50-160	50	4-5	160	960	260	1400

型號	A mm	B mm	C mm	D mm	E mm	ψ M mm	ψ P mm	重量 kg
YS-15-65	918	492	426	95	172	164	160	55
YS-20-80	1125	642	483	95	172	164	160	69
YS-25-85	1213	672	541	95	172	164	160	78
YS-30-90	1241	700	541	95	172	164	160	95
YS-35-110	1368	770	598	95	172	164	160	101
YS-40-120	1466	811	655	95	172	164	160	109
YS-50-160	1572	813	759	95	172	202	160	168





型號	馬力 HP	口徑 Inch	標準 揚程 M	標準水量 ℓ /min	最高 揚程 M	最大水量 ℓ /min
YS-01-20	1	1.5	20	70	38	120
YS-02-25	2	2	25	100	48	170
YS-02-30	2	2	30	100	58	180
YS-03-20	3	2-2.5	20	180	48	260
YS-03-40	3	2	40	115	80	180
YS-05-50	5	2-3	50	260	75	420
YS-075-60	7.5	2-3	60	300	98	420
YS-10-80	10	2-3	80	350	125	520

型號	A mm	B mm	C mm	D mm	E mm	ψM mm	ψP mm	重量 kg
YS-01-20	585	295	290	45	70	125	90	14
YS-02-25	645	295	350	45	70	125	90	15
YS-02-30	625	245	505	45	70	125	90	16
YS-03-20	730	245	485	45	70	125	90	17
YS-03-40	750	245	485	45	70	125	90	17
YS-05-50	756	286	370	75	134	164	119	39
YS-075-60	848	431	417	75	134	164	119	41
YS-10-80	909	445	464	75	134	164	119	45

